



**COMITATO DI  
REGGIO EMILIA**

**VADEMECUM  
AFFILIAZIONE e TESSERAMENTO**

**A.S. 2011/2012**

**SOCIETA' di NUOVA AFFILIAZIONE**

**Per informazioni:**

**[www.csire.it](http://www.csire.it)**

**Tel. 0522/512946**

**Fax. 0522/511611**

**mail: [segreteria@csire.it](mailto:segreteria@csire.it)**

## **ORARI SEGRETERIA**

<b>Lunedì:</b>	<b>9-12.30 / 15-19</b>
<b>Martedì:</b>	<b>9-12.30 / 15-19</b>
<b>Mercoledì:</b>	<b>15-19</b>
<b>Giovedì:</b>	<b>9-12.30 / 15-19</b>
<b>Venerdì:</b>	<b>9-12.30 / 15-19</b>
<b>Sabato:</b>	<b>9-12.30</b>

# QUOTE di AFFILIAZIONE e TESSERAMENTO A.S. 2011/2012

Affiliazione al C.S.I.	€ 80,00
Spese di segreteria	€ 60,00
Tessera SO (Non Atleta)	€ 11,00
Tessera AT Adulto **	€ 11,00
Tessera AT Settore Giovanile	€ 5,50
Tessera Socio Circolo Ordinario	€ 2,00
Tessera Socio Circolo Parrocchiale	€ 1,04
Tessera Socio Circolo Studentesco	€ 1,04
Tessera Attività Ricreativa Adulto **	€ 6,50
Tessera Attività Ricreativa S. Giovanile	€ 5,00
Tessera Centri di Formazione Sportiva Adulto **	€ 7,00
Tessera Centri di Formazione Sportiva Settore Giovanile	€ 5,50
Tessera Attività Motoria (Dai 70 ai 90 anni)	€ 5,50
Tessera per Manifestazioni di Free Sport	€ 2,00
Tessera FLEXI Adulto	€ 6,00
Tessera FLEXI Settore Giovanile	€ 5,00
Tessera Attività Generica – Adulto **	€ 7,00
Tessera Attività Generica – Settore Giovanile	€ 5,50
Tessera Acquaticità / Ludoteche (da 0 a 3 anni)	€ 5,50
Tessera di Riconoscimento C.S.I. (validità 4 anni)	€ 2,50
Qualifiche tecniche CSI	€ 2,00
Referti da Pallavolo e Pallacanestro (n° 12)	€ 3,00
Blocco per distinta Giocatori Calcio – Calcio a 5	€ 3,00
Duplicati tessere	€ 2,00

**\*\* Tessera Adulto dal compimento del 18° anno di età**

## VALIDITA' / DURATA AFFILIAZIONE e TESSERAMENTO

SPORT	SIGLA	VALIDITA'
CALCIO	CAL	1/7 – 30/6
CALCIO a 5	CAC	1/7 – 30/6
CALCIO a 7	CA7	1/7 – 30/6
CICLISMO	CIC	1/1 – 31/12
CICLOTURISMO	CLT	1/1 – 31/12
CICLORALLY	CLR	1/1 – 31/12
MOUNTAIN BIKE	MTB	1/1 – 31/12
VELA	VEL	1/1 – 31/12
SNOWBOARD	SNB	1/1 – 31/12
SPEED DOWN	SPD	1/1 – 31/12
NORDIC WALKING	NWK	1/1 – 31/12
ATLETICA LEGGERA	ATL	1/11 – 31/10
ALTRI SPORT		1/9 – 31/8

## **MODALITA' DI PAGAMENTO**

**Comunichiamo alle Società Sportive e ai Circoli CSI di Reggio Emilia le modalità di pagamento delle quote per l'affiliazione – tesseramento, le iscrizioni per le varie attività sportive e quanto dovuto per arbitri e impianti sportivi.**

**E' possibile il pagamento di quanto dovuto :**

- in contante fino a Euro 516,46**
- con assegno non trasferibile intestato al Centro Sportivo Italiano R.E.**
- con bonifico bancario intestato al Centro Sportivo Italiano di R.E.**

**Via Vasco Agosti n° 6 – 42124 Reggio Emilia**

**Tramite la Banca Monte dei Paschi di Siena**

**IBAN: IT34U0103012803000000570258**

**Le rispettive quote *dovranno essere pagate* nei termini stabiliti dai regolamenti delle attività sportive, chi non provvedesse sarà escluso dall'inizio o dal proseguimento dell'attività sportiva programmata.**

**E' importante specificare nel bonifico bancario il codice della Società Sportiva o Circolo e la causale dei relativi pagamenti (es. affiliazione – tesseramento – arbitri – campi calcio – palestre – campionati – tornei – corsi – ecc...)**

**Ai fini della partecipazione alle attività programmate, si dovrà allegare al modulo d'iscrizione copia del bonifico bancario che potrà essere inviato anche tramite Fax 0522/511611**

**Per eventuali ed ulteriori informazioni o chiarimenti rivolgersi alla Segreteria o all'Ufficio Amministrativo del CSI di Reggio Emilia tel. 0522/512946-54 – [segreteria@csire.it](mailto:segreteria@csire.it) – [amministrazione@csire.it](mailto:amministrazione@csire.it)**

**AFFILIAZIONE e TESSERAMENTO**  
**per**  
**SOCIETA' SPORTIVE CHE SI AFFILIANO**  
**PER LA PRIMA VOLTA AL CSI di REGGIO EMILIA**

## **Affiliazioni**

### **NORME GENERALI**

#### **L'affiliazione**

L'art. 5 dello Statuto del CSI stabilisce che “sono soci del Centro Sportivo Italiano le società e le associazioni sportive che, condividendone le finalità e i progetti, ottengono l'affiliazione al C.S.I.” le società che aspirano al riconoscimento ai fini sportivi devono essere costituite come società o associazioni sportive dilettantistiche in conformità a quanto richiesto dalla legge.

L'affiliazione, pertanto, è l'atto con cui le società sportive e le associazioni (di seguito indicate società sportive) aderiscono al CSI e ne diventano soci a tutti gli effetti.

Le Società sportive devono indicare nel Mod. 1/R o 1/T le discipline sportive e le attività non istituzionali che intendono effettivamente svolgere nel CSI nel corso dell'anno associativo. Le Società sportive possono tesserare atleti solo per le attività e discipline sportive precedentemente da loro indicate sul Mod. 1/R o 1/T.

#### **Durata dell'affiliazione**

- **In generale**

Le società sportive possono affiliarsi al CSI per il nuovo anno sportivo a partire dal 1 settembre; l'affiliazione scade a livello amministrativo il 31 agosto successivo. Le eccezioni sono le seguenti:

- **Per le società sportive che praticano calcio, calcio a 7 e calcio a 5**

L'affiliazione decorre dal 1 luglio al 30 giugno (vedi nella sezione sul Tesseramento al CSI le Forme particolari di tesseramento – attività di calcio e calcio a 5)

- **Per i circoli culturali sportivi in parrocchia per i circoli ordinari**

L'affiliazione può decorrere dal 1° settembre al 31 agosto oppure dal 1° gennaio al 31 dicembre a seconda di quale durata sceglie il circolo al momento della sua iscrizione al CSI, basando la propria opzione sulla opportunità di scegliere il periodo di validità della tessera PR, CR tra anno sportivo e anno solare.

- **Per le società sportive che praticano il ciclismo, ciclorally, cicloturismo, mountain bike, la vela, lo snowboard, le contrade, lo speed down e il nordic walking**

L'affiliazione decorre dal 1 gennaio al 31 dicembre.

- **Per le società sportive che praticano l'Atletica Leggera**

L'affiliazione decorre dal 1 novembre al 31 ottobre.

## **Quota di affiliazione**

La quota di affiliazione per le Società sportive è fissata in **80,00 euro**. Al fine di rispettare i requisiti previsti dalla legge 460/98, tutti i Comitati sono tenuti a richiedere detto importo alle proprie Società sportive ed ai propri Circoli quale quota di affiliazione annuale. E' fatto salvo il diritto in capo ai comitati di prevedere ulteriori spese di segreteria.

## **Requisiti necessari per l'affiliazione al CSI**

### **• Domanda di affiliazione**

L'art. 6 dello Statuto, poi, stabilisce che le domande di affiliazione delle società sportive al CSI devono essere presentate al Comitato territoriale competente, sottoscritte dal legale rappresentante e corredata dall'atto costitutivo e dallo statuto.

### **• Numero minimo di tesserati**

Tra i requisiti richiesti, l'art. 6 prescrive che la società deve avere un numero di tesserati non inferiore a 10.

### **• Statuto e atto costitutivo**

Poiché ogni società affiliata al CSI deve avere uno Statuto "a base democratica", l'organo direttivo della società stessa deve essere composto da maggiorenti e da almeno 3 dirigenti, tra i quali il presidente.

Non c'è obbligo di registrazione dello Statuto o dell'atto costitutivo, che deve essere comunque depositato presso il comitato territoriale CSI di appartenenza all'atto dell'affiliazione.

Devono invece registrare lo Statuto e l'Atto costitutivo le società che intendono avvalersi della normativa di cui alla legge 460/98 nonché per usufruire delle agevolazioni fiscali dell'art.90 della L.289/02. Diversi enti locali, inoltre, richiedono lo Statuto registrato per la concessione di contributi e/o impianti sportivi.

### **• Incompatibilità**

Un tesserato non può far parte del Consiglio direttivo in più di una Società sportiva, che svolga le medesime discipline sportive.

## **Il fascicolo della società sportiva**

Ogni Comitato deve formare un fascicolo per ogni società sportiva affiliata; tale fascicolo deve contenere i documenti principali della storia della società sportiva, quali:

- copia dell'atto costitutivo della società
- copia dello statuto
- la fotocopia del codice fiscale della società sportiva
- copia dei verbali delle assemblee che eleggono o rinnovano gli organi della società
- copia di ogni altro documento utile per conoscere la storia e la vita della società

## **Riconoscimento ai fini sportivi delle ASD**

La vigente normativa prescrive che le Società Sportive, per potere godere dello speciale regime fiscale previsto per le Associazioni Sportive Dilettantistiche, devono ottenere il riconoscimento ai fini sportivi.

Tale riconoscimento viene dato dal CONI con le procedure previste dal Registro delle Associazioni Sportive Dilettantistiche. La Presidenza nazionale trasmette al CONI per il riconoscimento solo le Società sportive in regola con la normativa, dotate di Statuto, in possesso del Codice fiscale e complete di tutti i dati richiesti.

La procedura di iscrizione al registro delle ASD è descritta nella sezione "Registro nazionale ASD".

# PROCEDURA AFFILIAZIONE NUOVE SOCIETA'

Tutte le società sportive che intendono affidarsi per la prima volta al Centro Sportivo Italiano – Comitato di Reggio Emilia devono compilare il MODULO di AFFILIAZIONE (1T) scaricabile dal link <http://modulistica.csi-net.it/> nella sezione NUOVE SOCIETA' SPORTIVE.

**Invitiamo tutte le ASD a consegnare unitamente al modello indicato anche l'ATTO COSTITUTIVO, IL VERBALE dell'ultima assemblea elettiva, lo STATUO e copia del CODICE FISCALE della Società.**

Accedere alla pagina web del Centro Sportivo Italiano all'indirizzo <http://modulistica.csi-net.it/>

Apparirà la seguente schermata:

CSI - Modulistica on line

Centro Sportivo Italiano  
Modulistica on line

▶ **Nuove Società sportive**  
(Per le Società sportive non affiliate al CSI nell'A.S. 2009/10 e che non abbiano ancora effettuato l'affiliazione al CSI nell'A.S. 2010/11)

▶ **Società sportive già affiliate al CSI**  
(Per le Società sportive già affiliate al CSI nell'A.S. 2009/10 o che abbiano già effettuato l'affiliazione al CSI nell'A.S. 2010/11)

▶ **Modulistica infortuni**  
Consultare la polizza assicurativa per i tesserati e, in fondo alla pagina la modulistica relativa.

per assistenza e richieste inviare una email a [modulisticaonline@csi-net.it](mailto:modulisticaonline@csi-net.it) o consultate la guida  
Prima di scaricare i file nuovi di tesseramento si consiglia di svuotare sempre la cache del computer: andare alla voce Strumenti, quindi Opzioni Internet e selezionare la voce Elimina e quindi Elimina tutto.

Per poter visualizzare i file in formato PDF e' necessario utilizzare il programma gratuito Acrobat Reader disponibile all'indirizzo <http://www.adobe.com>  
Consigli per la stampa: per stampare i file in formato PDF selezionare la voce Stampa dal menu File e quindi selezionare la voce Adatta alla carta sulla voce Ridimensionamento pagina.

[Home page Modulistica on line] [Home page CSI]

Cliccare NUOVE SOCIETA' SPORTIVE e compilare il modulo affiliazione 1T in ogni sua parte. Allegato al modulo affiliazione 1T dovrà essere consegnato in originale anche il modello di tesseramento dei dirigenti (2T) compilato in ogni sua parte.

CSI - Modulistica on line - Windows Internet Explorer

http://modulistica.csi-net.it/5\_Nuove.asp

File Modifica Visualizza Preferiti Strumenti ?

Google Effettua la ricerca Altro >>




Preferiti Siti suggeriti HotMail gratuita Personalizzazione collegamenti WindowsMedia Raccolta Web Slice

CSI - Modulistica on line

Nazionale delle Associazioni e Società Sportive dilettantistiche sul sito del CONI.

### Modulistica di tesseramento

Scaricare i seguenti moduli e consegnarli compilati al comitato territoriale competente.

1.  **Modello 2/T cartaceo - Modulo per il tesseramento di Atleti e Dirigenti**  
oppure  **Modello 2/T cartaceo - Modulo per il tesseramento di Atleti e Dirigenti multiplo (5 tesserati)**
2.  **Modello 2/T informatizzato - Modello in Excel per il tesseramento di Atleti e Dirigenti**

Per il tesseramento è possibile utilizzare il modello cartaceo 2/T o il modello informatizzato in Excel.  
In tutti e due i casi si ricorda che i modelli devono essere completati in ogni sua parte e quindi deve essere apposta la data e la firma di ogni tesserato per garantire la relativa copertura assicurativa.

Il modello 2T/DG deve essere utilizzato per il tesseramento di almeno 3 componenti del consiglio direttivo maggiorenni.

Per i codici relativi alle qualifiche e alle attività sportive consultare la [guida](#).

Successivamente alla presentazione presso il comitato territoriale di competenza, del modello 1/T e del tesseramento dei Dirigenti, sarà possibile accedere alla modulistica on line e compilare direttamente on line i nuovi modelli di tesseramento.

per assistenza e richieste inviare una email a [modulisticaonline@csi-net.it](mailto:modulisticaonline@csi-net.it) o consultate la [guida](#)  
Prima di scaricare i file nuovi di tesseramento si consiglia di

Internet 100%

La modulistica dopo essere stata debitamente compilata e firmata andrà consegnata in originale all'ufficio segreteria del CSI di Reggio Emilia accompagnata dalla quota di affiliazione pari ad € 80 + € 60 (spese di segreteria) ed € 11 per ogni tesseramento.

Una volta effettuata l'affiliazione, l'ufficio tesseramento attribuirà alla società un codice alfanumerico di 5 cifre e invierà via mail la password per effettuare il tesseramento tramite la modulistica on-line.

# **TESSERAMENTO**

## **NORME GENERALI**

### **I tesserati**

L'art. 5 dello Statuto del CSI stabilisce che "sono soci del Centro Sportivo Italiano le società e le associazioni sportive che, condividendone le finalità e i progetti, ottengono l'affiliazione al C.S.I." le società che aspirano al riconoscimento ai fini sportivi devono essere costituite come società o associazioni sportive dilettantistiche in conformità a quanto richiesto dalla legge.

Pertanto tutti coloro che vogliono iscriversi al CSI devono farlo tesserandosi con una Società sportiva affiliata (art. 11 Statuto).

La sottoscrizione del modulo di tesseramento per i partecipanti minorenni dovrà essere apposta da chi esercita su di loro la potestà genitoriale.

I tipi di tessera sono:

- La tessera Atleta: la tessera Atleta – AT – viene rilasciata a tutti coloro che praticano attività sportiva all'interno del CSI, anche se rivestono contemporaneamente cariche dirigenziali o svolgono ruoli di servizio sia all'interno delle proprie società che nelle strutture del CSI a tutti i livelli.
- La tessera Non Atleta: la tessera Non Atleta – SO – viene rilasciata a tutti coloro che non praticano attività (sportiva, circolistica, ...). Nella tessera di non atleta è necessario indicare la qualifica o le varie qualifiche ricoperte dal titolare all'interno della propria Società o Associazione sportiva, del Comitato territoriale e/o regionale e/o nazionale del CSI (vedi i relativi Codici).

### **Validità del tesseramento**

La validità del tesseramento al CSI decorre dal momento della vidimazione della tessera da parte del Comitato territoriale, fermo restando che la copertura assicurativa decorre dal giorno successivo (vedi polizza assicurativa) e che tale copertura assicurativa è obbligatoria ai sensi di legge.

### **Indicazione delle discipline e delle qualifiche**

Sulla tessera devono essere indicate tutte le discipline sportive praticate dal tesserato tra quelle dichiarate dalla società di appartenenza e le varie qualifiche associative e tecniche rivestite dal titolare della tessera.

Le qualifiche tecniche (allenatori – arbitri – giudici) e quelle relative agli organi di giustizia sportiva possono essere indicate solo se il titolare della tessera ha ottenuto tali qualifiche attraverso i percorsi formativi previsti dalla SNES.

Coloro che sono tesserati come non atleti (SO) possono indicare nella tessera tutte le qualifiche rivestite ma non possono segnalare la pratica di discipline sportive. Qualora nel corso dell'anno intendessero praticare attività sportiva devono trasformare la tessera SO in tessera AT.

### **Aggiornamento tessera**

Per modificare e aggiornare i dati delle tessere già emesse occorre compilare il modello di tesseramento 2T e consegnarlo al Comitato di appartenenza.

### **I componenti delle strutture del CSI**

I componenti le strutture del CSI ai vari livelli (nazionale – regionale – territoriale) ivi compresi gli arbitri, i giudici e i componenti delle Commissioni vanno tesserati all'inizio dell'anno sportivo tramite la polisportiva del Comitato di appartenenza.

Tutti i dirigenti del CSI devono essere in possesso della tessera SO riportante la qualifica rivestita. Tale obbligo riguarda

in particolare:

- i componenti le strutture nazionali, regionali e territoriali del CSI, ivi compresi i membri di commissione e degli organi giudicanti;
- Gli arbitri e i giudici
- i componenti i Consigli direttivi delle società affiliate;
- gli educatori sportivi (tecnici, allenatori, istruttori, ...)

## **TESSERAMENTO PER L'ATTIVITÀ SPORTIVA**

L'attività sportiva del CSI si suddivide in:

- Discipline sportive, che creano vincolo sportivo di appartenenza alla società in cui ci si tesserava;
- Attività non istituzionali, che non creano vincolo di appartenenza esclusivo alla società in cui ci si tesserava.

### **Discipline sportive**

Si tratta delle varie attività sportive promosse ed organizzate dai vari livelli associativi del CSI, praticate anche dalle Federazioni Sportive Nazionali (elenco riportato nel capitolo "Codici"); firmando la tessera e indicando una di esse, il tesserato-atleta contrae un vincolo annuale con la propria Società ed è soggetto alla normativa prevista dal CSI e dalle Convenzioni stipulate per quella disciplina dal CSI con la rispettiva Federazione Sportiva Nazionale.

E' possibile indicare nella tessera sino a 4 discipline sportive; un capitolo del presente fascicolo riporta l'elenco delle discipline sportive previste dal CSI e i relativi codici (3 lettere). Nel caso in cui vengano praticate più discipline sportive, per la validità della tessera si fa riferimento all'annualità sportiva relativa alla prima disciplina indicata.

### **Vincolo di tesseramento alla propria società sportiva**

Con la firma della richiesta di tesseramento di tipo AT per una o più discipline sportive, i tesserati si vincolano alla propria Società sportiva per la durata dell'anno sportivo per tutte quelle discipline indicate sul modello di tesseramento 2T.

E' tuttavia possibile tesserarsi con un'altra Società sportiva per praticare una diversa disciplina o attività sportiva non prevista o praticata dalla Società per la quale ci si è tesserati (la pallavolo mista, per quanto riguarda tale possibilità, viene considerata una disciplina diversa dalla pallavolo Open M e Open F; il Calcio, Calcio a 5 e Calcio a 7 sono considerate discipline tra loro diverse).

Qualora il tesserato non prenda parte a gare ufficiali della società di appartenenza entro il 31 gennaio per una determinata disciplina, dal 1° di febbraio avrà facoltà di tesserarsi con altra società sportiva per la stessa disciplina, previa liberatoria scritta del Comitato.

### **Svincolo dei tesserati tra società sportive affiliate al CSI**

Fatto salvo quanto stabilito nel paragrafo "Vincolo di tesseramento alla propria società sportiva", gli atleti tesserati al CSI possono richiedere lo "svincolo" dalla Società sportiva d'appartenenza e tesserarsi per un'altra Società sportiva CSI. Le operazioni di "svincolo" e di ritesseramento dell'atleta e/o dirigente possono avvenire dal 1 settembre fino al 31 dicembre di ciascun anno sportivo, data ultima entro cui compiere l'intera procedura. All'atto del ritesseramento, l'interessato dovrà rilasciare obbligatoriamente il nulla-osta della Società di appartenenza - in originale - all'Ufficio tesseramento CSI. Non è possibile effettuare più di uno "svincolo" nella stessa stagione sportiva.

Il Comitato territoriale può comunque disporre il divieto di "svincolo" degli atleti e dei dirigenti tesserati.

## **Rapporti tra CSI e Federazioni sportive nazionali**

I casi di doppio tesseramento tra CSI e le Federazioni Sportive Nazionali e tra il CSI e gli altri Enti di Promozione Sportiva, nonché i relativi svincoli e/o nulla-osta, sono regolati da apposite Convenzioni (vedi convenzioni con federazioni nella sezione del sito relativa all'attività sportiva).

### **Attività non istituzionali**

Si tratta di tutte quelle attività ludico-motorie organizzate dal CSI e/o attività di tornei e manifestazioni sportive organizzate dalle Società affiliate volte a promuovere e assistere la pratica sportiva di base. Il tesseramento per le attività non istituzionali non genera vincolo sportivo di appartenenza alla società sportiva con la quale il tesserato prende parte all'attività non istituzionale.

È possibile indicare nella tessera soltanto un codice di tesseramento per attività non istituzionale; in un capitolo del presente fascicolo vengono riportate le attività non istituzionali e i relativi codici (2 lettere).

I partecipanti alle attività non istituzionali devono essere tesserati all'interno della società che organizza l'attività. Possono pertanto, verificarsi i seguenti casi particolari:

- Atleti che sono già tesserati alla società organizzatrice per una disciplina sportiva: utilizzano la tessera AT, se in corso di validità.
- Atleti che sono tesserati in società sportive diverse da quella organizzatrice: devono richiedere il tesseramento (AR, Free Sport, Flexi o altra tessera per attività non istituzionale), per il tramite della società sportiva con la quale intendono svolgere l'attività non istituzionale.
- Atleti che non sono tesserati CSI: potranno scegliere di tesserarsi alla società sportiva organizzatrice dell'evento con tessera AT vincolandosi per la disciplina in questione per tutto l'anno sportivo, oppure tesserarsi, per il tramite della società sportiva con la quale svolgono l'attività non istituzionale, utilizzando i rispettivi codici di tesseramento (FREE SPORT, FLEXI, AR o altra tessera per attività non istituzionale).

Si ricorda che per partecipare a qualunque attività sportiva CSI è necessario possedere una tessera AT. Coloro che fossero in possesso di una tessera SO dovranno preventivamente trasformarla in AT.

## **TESSERAMENTO PER L'ATTIVITA' DEI CIRCOLI**

### **Attività parrocchiale**

#### **- I circoli culturali sportivi in parrocchia**

Il tesseramento per le attività parrocchiali (PR) è previsto soltanto per i circoli culturali sportivi in parrocchia. Questi sono enti di natura associativa a carattere volontario e senza finalità di lucro, costituiti allo scopo di favorire l'aggregazione e l'educazione delle persone intorno ad attività di comune interesse, dallo sportivo al culturale, dallo spirituale al turistico e che sono chiaramente legati a parrocchie o comunità religiose.

Per le altre attività il circolo parrocchiale si comporta come qualsiasi altra società sportiva (vedi paragrafo successivo).

Per partecipare alle attività sportive (istituzionali) organizzate e promosse dai comitati CSI, i tesserati PR devono trasformare la tessera PR nella normale tessera per l'attività sportiva, integrandone i costi. Non si può partecipare ai campionati nazionali (ivi comprese le fasi regionali, interregionali e provinciali) con la tessera PR.

### **- Durata dell'affiliazione e pre-iscrizione**

Al momento dell'affiliazione il programma TACSI offre la possibilità di scegliere l'annualità:

1. anno sportivo dal 1° settembre al 31 agosto;
2. anno solare dal 1° gennaio al 31 dicembre.

Ovviamente la validità della tessera PR sarà rapportata a tale scelta.

### **- La copertura assicurativa**

La tessera per l'attività parrocchiale (PR) dà diritto a copertura assicurativa mediante convenzione (c.d. polizza parrocchie):

- per gli infortuni subiti durante la partecipazione alle attività sportive, ricreative e culturali organizzate dal circolo;
- per i rischi derivanti da RCT (Responsabilità civile verso terzi) nelle attività svolte all'interno dei circoli nonché a tutte quelle attività sussidiarie e complementari che si svolgono fuori dal circolo quali gite ed escursioni varie.

### **- I costi di affiliazione e tesseramento**

- **Per le parrocchie singole**

La quota di affiliazione annuale al CSI è di Euro 80,00 per ogni circolo.

Il tesseramento per l'attività parrocchiale (PR) è gratuito per i primi 100 soci; oltre i 100 soci, il costo del tesseramento a carico dei circoli è di euro 1,04 per ogni tessera.

- **Per diocesi e associazioni di oratori**

Per associazioni o federazioni di oratori di carattere diocesano o per le pastorali giovanili diocesane che intendessero affiliare le parrocchie e gli oratori con il CSI, è possibile stipulare una convenzione riguardante il tesseramento per l'attività parrocchiale (PR) che prevede la gratuità anche oltre le 100 tessere normalmente previste.

In questo caso il comitato deve inviare per conoscenza alla Presidenza nazionale la convenzione, chiedendo di assegnare un codice di tesseramento dedicato.

## **Attività circoli studenteschi**

### **- I circoli culturali sportivi studenteschi**

L'attività dei circoli studenteschi (SC) è prevista soltanto per i circoli culturali sportivi studenteschi e riguarda l'attività interna alla scuola o interscolastica.

I circoli studenteschi sono libere associazioni costituite allo scopo di favorire l'aggregazione e l'educazione dei giovani, intorno ad attività di comune interesse (sportiva, culturale, ricreativa, ecc...), chiaramente legate a Istituti scolastici.

Per partecipare alle attività sportive organizzate e promosse dai comitati CSI, i tesserati SC devono trasformare la tessera SC nella tessera normale per l'attività sportiva, integrandone i costi.

### **- Durata dell'affiliazione**

L'affiliazione del circolo al CSI decorre dall'1 settembre al 31 agosto.

### **- La copertura assicurativa**

La tessera per l'attività studentesca (SC) dà diritto a copertura assicurativa mediante convenzione

(c.d. polizza parrocchie):

- per gli infortuni subiti durante la partecipazione alle attività sportive, ricreative e culturali organizzate dal circolo;

- per i rischi derivanti da RCT (Responsabilità civile verso terzi) nelle attività svolte all'interno dei circoli nonché a tutte quelle attività sussidiarie e complementari che si svolgono fuori dal circolo quali gite ed escursioni varie.

#### **- I costi di affiliazione e tesseramento**

La quota di affiliazione annuale al CSI, come detto in premessa, è di Euro 80,00 per ogni circolo (oltre eventuali costi di segreteria).

Il tesseramento per l'attività studentesca (SC) è gratuito per i primi 100 soci; oltre i 100 soci, il costo del tesseramento a carico dei circoli è di euro 1,04 per ogni tessera.

#### **Attività circoli ordinari**

##### **- I circoli sportivi ordinari**

L'attività dei circoli ordinari (CR) è prevista soltanto per i circoli culturali sportivi ordinari e riguarda l'attività interna ai circoli.

Questa tessera non permette la partecipazione all'attività istituzionale organizzata dai comitati CSI. Per partecipare alle attività sportive organizzate e promosse dai comitati CSI, i tesserati CR devono trasformare la tessera CR nella tessera normale per l'attività sportiva, integrandone i costi.

##### **- La copertura assicurativa**

La tessera per l'attività dei circoli ordinari (CR) dà diritto a copertura assicurativa mediante convenzione (c.d. polizza parrocchie):

- per gli infortuni subiti durante la partecipazione alle attività sportive, ricreative e culturali organizzate dal circolo;

- per i rischi derivanti da RCT (Responsabilità civile verso terzi) nelle attività svolte all'interno dei circoli nonché a tutte quelle attività sussidiarie e complementari che si svolgono fuori dal circolo quali gite ed escursioni varie.

##### **- I costi di affiliazione e tesseramento**

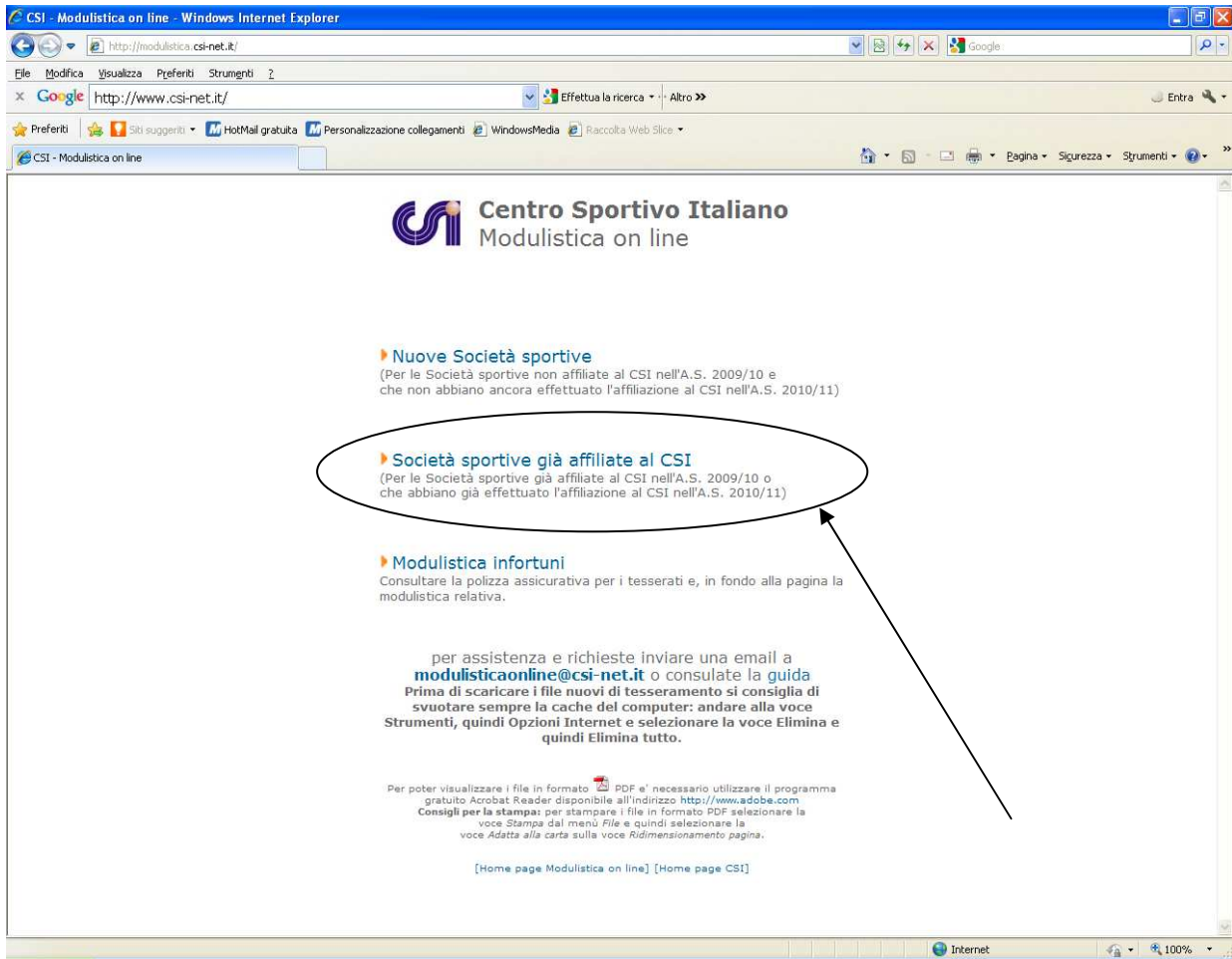
La quota di affiliazione annuale al CSI, come detto in premessa, è di Euro 80,00 per ogni circolo (oltre eventuali costi di segreteria).

Il tesseramento per l'attività dei circoli (CR) è 2,00 € per ogni tessera.

# PROCEDURA INSERIMENTO TESSERAMENTI MODULISTICA ON-LINE

Accedere alla pagina web del Centro Sportivo Italiano all'indirizzo: <http://modulistica.csi-net.it/>

Apparirà la seguente schermata; cliccare Società Sportive già affiliate al CSI



Apparirà la seguente schermata:



Compilare il riquadro “Accesso alla modulistica on line” : nello spazio Codice di accesso società va inserito il codice attribuito dal CSI di Reggio Emilia della stagione sportiva 2011/2012 e nel secondo spazio va inserita la password alfanumerica della società.

Es: La società CSI la Studentesca, a cui corrisponde il codice 00001, deve digitare 04200001 e 1234A.

Nel caso in cui la password sia andata persa, potete inviare una mail a [segreteria@csire.it](mailto:segreteria@csire.it) con la richiesta del recupero password.

Una volta compilato il Codice di accesso e la password, cliccare su Conferma.

Si può procedere all’inserimento dei tesserati.

## **NUOVI TESSERAMENTI**

Nella seguente schermata cliccare Inserimento nuovi tesserati per l’A.S. 2011/2012

The screenshot shows a web browser window titled "CSI - Modulistica on line - Windows Internet Explorer". The address bar shows the URL "http://modulistica.csi-net.it/5\_AccessoMenu.asp". The page content is for "A.C. Boretto A.S.D. (04200037) Comitato CSI di Reggio Emilia".

The main content area is divided into sections:

- Modulistica per il rinnovo della società sportiva**  
Il modello 1/R è composto da una prima pagina di rinnovo della società sportiva e una pagina relativa ai membri del consiglio direttivo.
  - Stampare il modello
    - Modello - 1/R - Modello precompilato per il rinnovo amministrativo della società sportiva per l'A.S. 2010/11.
  - Presentare il modello compilato e firmato presso il comitato territoriale competente unitamente ai modelli di tesseramento dei Dirigenti già prestampato.
- Modulistica tesseramento**  
**ale competente. L'inserimento dei dati o la stampa dei prese**
  - Inserire i nuovi tesserati e selezionare i tesserati da rinnovare dall'elenco dello scorso anno.
    - Inserimento nuovi tesserati per l'A.S. 2010/11.** (highlighted with a yellow background and circled with an arrow)
    - Rinnovo tesserati dall'A.S. 2009/10.
  - Stampare i modelli di richiesta tesseramento. Sono stati preparati per la stampa 5 nominativi.
    - Vedi/Modifica elenco (Nota: è possibile modificare o cancellare i nominativi fino alla conferma degli stessi con la stampa del Modello 2/T)
    - Conferma i dati e stampa modello di tesseramento 2/T:
      - Modello - 2/T multiplo (14 nominativi per pagina)
      - Modello - 2/T singolo (1 nominativo per pagina)
  - Presentare i modelli di tesseramento compilati e firmati presso il comitato territoriale.

At the bottom of the page, there is a section titled "Altre funzioni".

Apparirà la seguente schermata:

The screenshot shows a web browser window with the URL [http://modulistica.csi-net.it/S\\_Tesserati.asp?pr=I](http://modulistica.csi-net.it/S_Tesserati.asp?pr=I). The page header features the CSI logo and the text 'Centro Sportivo Italiano Modulistica on line'. Below this, the club name 'A.C. Boretto A.S.D. (04200037)' is displayed. The main content area is a registration form titled 'Tesserati' with the instruction 'Compilare i dati in ogni parte e quindi premere il tasto conferma.' The form includes the following fields: 'Tipo tessera' (dropdown menu), 'Sesso' (dropdown menu with 'Maschio' selected), 'Cognome', 'Nome', 'Data di nascita', 'Luogo nascita' (pre-filled with 'BORETTO'), 'Indirizzo', 'Civico', 'Comune' (pre-filled with 'BORETTO'), 'CAP' (pre-filled with '42022'), 'Provincia' (pre-filled with 'RE'), 'Telefono', and 'Email'. There is also a 'Qualifiche' dropdown menu and an 'Attività sportive' section with an unchecked checkbox for 'Atleta disabile'. A 'Conferma' button is located at the bottom of the form. Below the form, there is a note: 'Le qualifiche sono obbligatorie solo per i tesserati "non atleti". Indicando una qualsiasi qualifica diversa da DSO il nominativo viene inserito all'interno del consiglio direttivo della società sportiva. Si ricorda che eventuali ulteriori qualifiche non in elenco (Es. Arbitro Calcio) devono essere inserite successivamente da parte del Comitato di appartenenza e cui occorre fare richiesta.' At the bottom of the page, there is contact information: 'per assistenza e richieste inviare una email a [modulisticaonline@csi-net.it](mailto:modulisticaonline@csi-net.it) o consultate la guida'. A footer note mentions a PDF viewer: 'Per poter visualizzare i file in formato PDF e' necessario utilizzare il programma gratuito Acrobat Reader disponibile all'indirizzo <http://www.adobe.com>'.

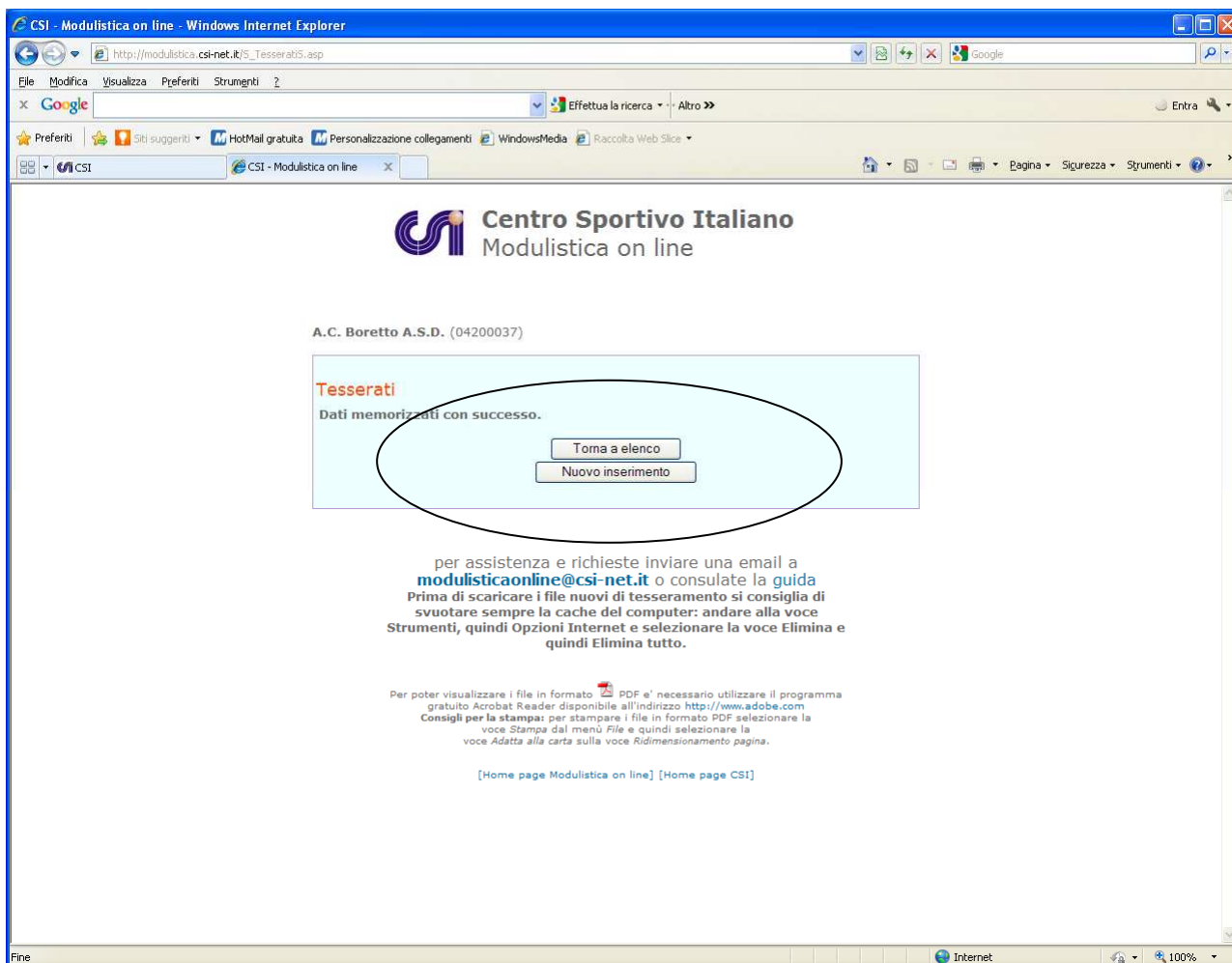
Selezionare il tipo di tessera atleta (AT) o non atleta (SO). I campi da compilare obbligatoriamente sono il COGNOME, il NOME, la DATA e il LUOGO di NASCITA e il COMUNE di RESIDENZA.

Occorre indicare le attività sportive svolte dai tesserati (AT) e le qualifiche ricoperte dai tesserati (AT/SO).

Le discipline sportive che compariranno dal menù a tendina saranno solo quelle indicate dalla società sul modulo di affiliazione.

Per praticare una qualsiasi disciplina o attività sportiva nel CSI è necessario avere la tessera di atleta (AT). Tutti i dirigenti non atleti delle società sportive devono essere in possesso della tessera Non Atleta (SO) riportante la qualifica rivestita.

Dopo ogni inserimento appare la seguente schermata:



Se si intende effettuare un nuovo tesseramento cliccare Nuovo Inserimento, altrimenti cliccare torna a elenco.

PROCEDERE ALLA STAMPA DEI MODULI 2T cartacei seguendo le indicazioni riportate nelle pagine seguenti, solo dopo aver terminato l'inserimento di tutti i tesserati.

Se al momento dell'inserimento si è commesso un errore nella compilazione e sono già stati confermati i dati è possibile modificarli cliccando Vedi/Modifica Elenco.

Per modificare e aggiornare i dati delle tessere già emesse occorre fare richiesta direttamente al Comitato CSI di Reggio Emilia.

CSI - Modulistica on line - Windows Internet Explorer

http://modulistica.csi-net.it/S\_AccessoMenu.asp

File Modifica Visualizza Preferiti Strumenti ?

Google Effettua la ricerca Altro >>

Preferiti Siti suggeriti HotMail gratuita Personalizzazione collegamenti WindowsMedia Raccolta Web Slice

CSI CSI - Modulistica on line

2. Presentare il modello compilato e firmato presso il comitato territoriale competente unitamente ai modelli di tesseramento dei Dirigenti già prestampato.

**Modulistica tesseramento**

**modelli di tesseramento presso il comitato territoriale compe**

1. Inserire i nuovi tesserati o selezionare i tesserati da rinnovare dall'elenco dello scorso anno.

- Inserimento nuovi tesserati per l'A.S. 2010/11.
- Rinnovo tesserati dall'A.S. 2009/10.

2. Stampare i modelli di richiesta tesseramento. Sono stati preparati per la stampa 7 nominativi.

- Vedi/Modifica elenco (Nota: è possibile modificare o cancellare i nominativi fino alla conferma degli stessi con la stampa del Modello 2/T)

Conferma i dati e stampa modello di tesseramento 2/T:

- Modello - 2/T multiplo (14 nominativi per pagina)
- Modello - 2/T singolo (1 nominativo per pagina)

3. Presentare i modelli di tesseramento compilati e firmati presso il comitato territoriale.

**Altre funzioni**

- Vedi elenco modelli 2/T precedenti
- Elenco tesserati per l'A.S. 2010/11

per assistenza e richieste inviare una email a [modulisticaonline@csi-net.it](mailto:modulisticaonline@csi-net.it) o consultate la guida  
Prima di scaricare i file nuovi di tesseramento si consiglia di svuotare sempre la cache del computer: andare alla voce Strumenti, quindi Opzioni Internet e selezionare la voce Elimina e quindi Elimina tutto.

Internet 100%

Apparirà la seguente schermata:

CSI - Modulistica on line - Windows Internet Explorer

http://modulistica.csi-net.it/S\_TesseratiE.asp

File Modifica Visualizza Preferiti Strumenti ?

Google Effettua la ricerca Altro >>

Preferiti Siti suggeriti HotMail gratuita Personalizzazione collegamenti WindowsMedia Raccolta Web Slice

CSI CSI - Modulistica on line

**Centro Sportivo Italiano**  
Modulistica on line

A.C. Boretto A.S.D. (04200037)

**Elenco nuovi tesserati**

E' possibile effettuare modifiche solo sui nuovi nominativi (Fare click sul cognome per modificare o eliminare un nominativo), non è possibile modificare o eliminare i nominativi rinnovati, in questo caso per le modifiche riportarle sui modelli da consegnare al comitato territoriale.

Cognome	Nome	Attività	Indirizzo	Comune	Telefono	Nato il
Dddd	Dddd	CAL	42022	Boretto (RE)		19/12/1978
Maski	Mohamed	CAL	42022	Boretto (RE) 522		22/11/1982
Prova	Prova	CAL	42022	Boretto (RE)		19/12/1978
Vecchi	Ivan	CAL	42022	Boretto (RE)		05/04/1990
Vecchi	Luca	CAL	42022	Boretto (RE)		11/02/1991
Zambelli	Manuel	CAL	42022	Boretto (RE)		26/11/1987
Zambelli	Cristian	CAL	Boretto			09/09/1983

Torna a menù

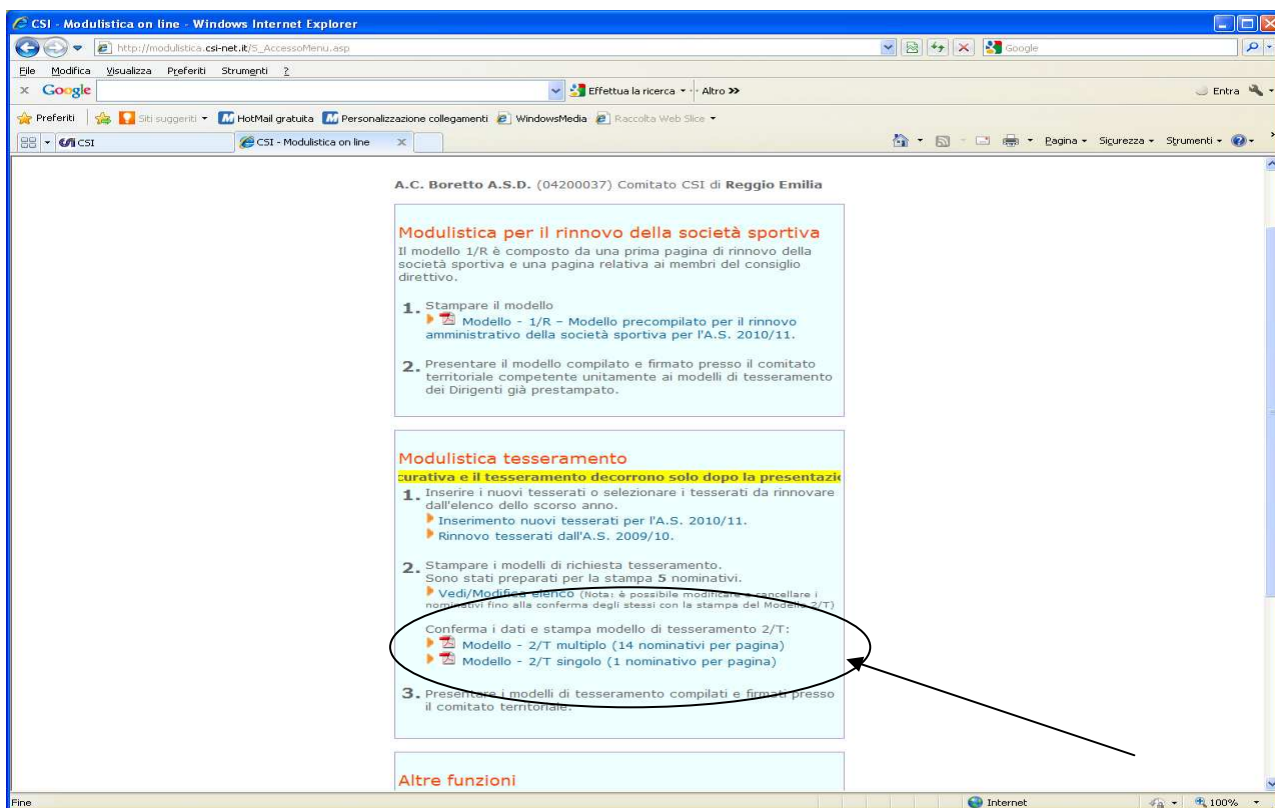
per assistenza e richieste inviare una email a [modulisticaonline@csi-net.it](mailto:modulisticaonline@csi-net.it) o consultate la guida  
Prima di scaricare i file nuovi di tesseramento si consiglia di svuotare sempre la cache del computer: andare alla voce Strumenti, quindi Opzioni Internet e selezionare la voce Elimina e quindi Elimina tutto.

Per poter visualizzare i file in formato PDF e' necessario utilizzare il programma gratuito Acrobat Reader disponibile all'indirizzo <http://www.adobe.com>  
Consigli per la stampa: per stampare i file in formato PDF selezionare la voce Stampa dal menù File e quindi selezionare la voce Adatta alla carta sulla voce Ridimensionamento pagina.

Internet 100%

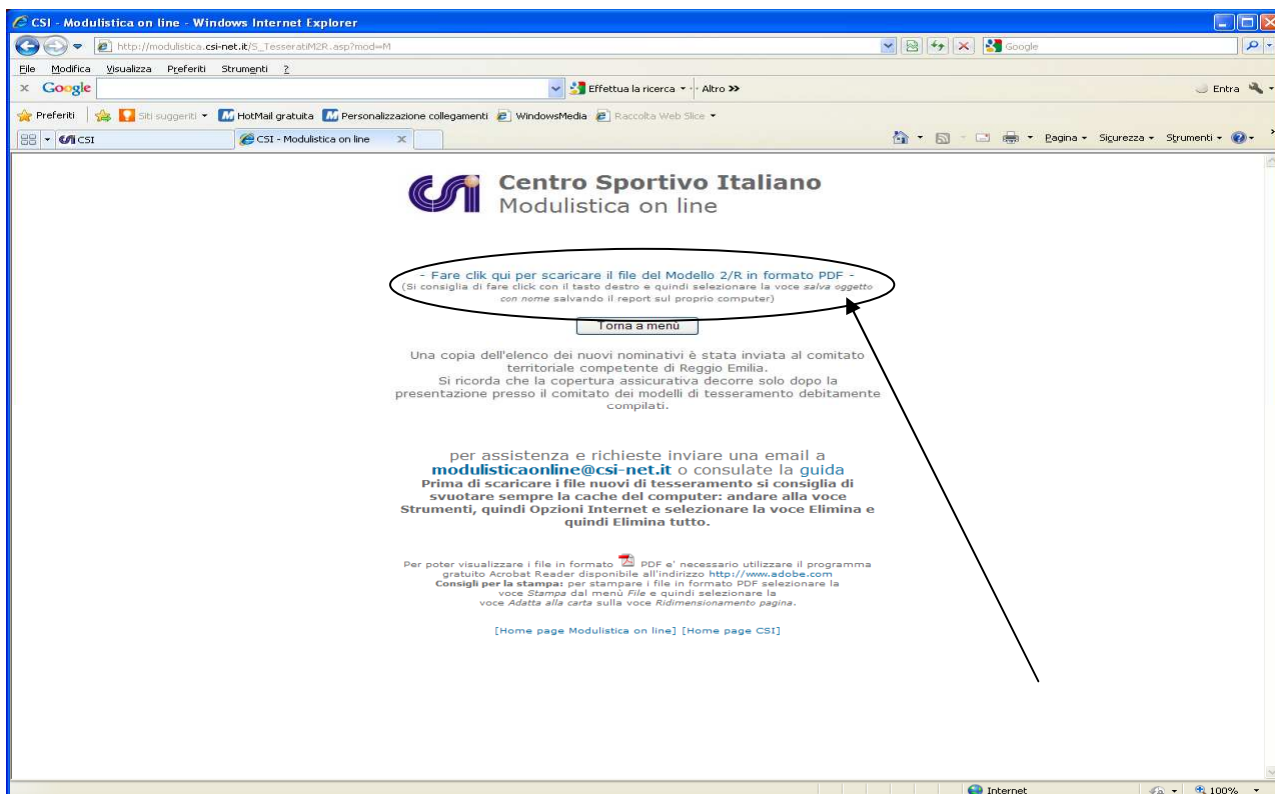
Sarà sufficiente cliccare sul Cognome e sarà possibile modificare i dati oppure eliminare il tesserato. Una volta eseguita la stampa del modello 2T non sarà più possibile modificare i dati, eventuali modifiche andranno indicate a penna sul modello 2T cartaceo.

Terminata la procedura di inserimento dei dati di tutti i tesserati sarà possibile procedere alla relativa stampa partendo dalla seguente schermata



Nella seguente schermata cliccare Modello – 2/T multiplo (fino a 14 nominativi per pagina).

Apparirà la seguente schermata:



Cliccare – Fare click qui per scaricare il file del Modello 2/R in formato PDF – e stampare il modello che si è selezionato.

Prima di presentare i modelli 2T cartacei all'ufficio tesseramento, gli stessi vanno firmati in originale dai singoli tesserati e dal Presidente della società negli appositi spazi.

L'ufficio tesseramento stamperà immediatamente le tessere definitive.

## **FORME PARTICOLARI DI TESSERAMENTO PER L'ATTIVITA' NON ISTITUZIONALE**

Nell'ambito del tesseramento delle attività non istituzionali ci sono le seguenti forme particolari di tesseramento:

- Free Sport
- Flexi
- AR

### **Tesseramento Free sport**

La tessera Free Sport può essere utilizzata per quelle manifestazioni, eventi, feste, tornei sportivi :

- della durata massima di 7 giorni continuativi;
- per i quali non è possibile tesserare preventivamente i partecipanti e vi è la necessità di tesserare il giorno stesso dell'evento.

Al fine di consentire la copertura assicurativa abbinata alla tessera Free Sport tali iniziative debbono essere preventivamente autorizzate dalla Presidenza nazionale, attraverso l'apposita procedura all'interno del programma TACSI. Potranno fare richiesta per l'Attività Free Sport i comitati territoriali (attraverso la polisportiva di comitato) o qualsiasi società sportiva affiliata, rivolgendosi al proprio comitato.

La copertura assicurativa abbinata alla tessera Free Sport è analoga a quella base dei tesserati CSI ma limitata ai soli casi di morte, di invalidità permanente con franchigia del 5% e RCT, con esclusione delle altre garanzie.

La tessera Free Sport non crea vincolo sportivo alla società sportiva titolare dell'evento.

### **- Validità del tesseramento Free Sport e relativa copertura assicurativa**

I moduli di tesseramento Free Sport (moduli 7/T) dovranno essere compilati e sottoscritti dai partecipanti prima dello svolgimento della manifestazione di Free sport.

La sottoscrizione del modulo 7/T per i partecipanti minorenni dovrà essere apposta da chi esercita su di lui la potestà genitoriale o da colui che esercita la vigilanza per tutto il tempo della manifestazione per il quale gli è stato affidato.

### **- Inserimento del tesseramento Free Sport nel TACSI**

Sarà cura del Comitato provvedere, poi, ad inserire nel Programma TACSI i nominativi dei partecipanti alla manifestazione in qualità di atleti (AT) con l'indicazione dell'attività Free Sport (FS), come iscritti della Polisportiva di Comitato, se la titolarità della manifestazione è intestata al Comitato, ovvero come iscritti della Società sportiva che ha la titolarità della manifestazione, assicurandosi che la data di vidimazione apposta sui moduli 7/T coincida con quella di inserimento.

## **Tesseramento Flexi**

La tessera FLEXI serve per attività simili a quelle Free Sport, ma con durata massima di 45 giorni continuativi. La presente tessera è indicata per tornei ricreativi, centri estivi, ecc. La procedura per richiedere l'autorizzazione alla Presidenza nazionale di svolgere attività di questo tipo con la tessera Flexi è analoga a quella del Free sport.

La tessera Flexi non crea vincolo sportivo alla società sportiva titolare dell'evento.

La copertura assicurativa abbinata alla tessera Flexi è analoga a quella base dei tesserati CSI ma limitata ai soli casi di morte, di invalidità permanente con franchigia del 5% e RCT, con esclusione delle altre garanzie.

## **Tesseramento AR**

La tessera AR serve per quelle manifestazioni o tornei la cui titolarità e organizzazione è in capo ad una società sportiva affiliata al CSI.

La durata della tessera è pari alla durata della manifestazione a cui la tessera AR è associata.

La copertura assicurativa abbinata alla tessera AR è analoga alla copertura della tessera ordinaria AT.

## **NOTE E CASI PARTICOLARI**

### **Attività motoristica**

Si ricorda che le attività motoristiche assicurate sono esclusivamente:

- motoraduni ed autoraduni.

### **Attività subacquea**

Si ricorda che può essere esplicitata soltanto l'attività subacquea che non comporta l'utilizzo di autorespiratori.

### **Attività generica**

Il tesseramento per l'attività generica AA ha validità per 365 giorni dal momento di rilascio della tessera.

L'utilizzo di questo tipo di tesseramento deve essere preventivamente richiesto ed autorizzato dalla Presidenza nazionale, secondo l'apposita procedura inserita nel TACSI.

### **Attività Speed down - Gravity Speed**

Gravity Speed, o Speed Down (SPD), è una disciplina sportiva che comprende tutti gli sport con mezzi (cart senza propulsori, biciclette, ...) che sfruttano per la loro competizione la sola spinta gravitazionale senza nessun tipo di propulsore.

La tessera per praticare lo Speed Down è:

- unidisciplinare, cioè prevede la possibilità di inserire soltanto il codice SPD della disciplina;
- ha un costo di 10,00 €;
- ha durata dal 1 gennaio al 31 dicembre.

### **Attività Nordic Walking**

Il Nordic Walking è una disciplina che prevede camminate all'aria aperta con i bastoncini simili a quelli dello sci di fondo.

La tessera per praticare il Nordic Walking è:

- unidisciplinare, cioè prevede la possibilità di inserire soltanto il codice NWK della disciplina;
- ha un costo di: 6,00 €
- ha durata dal 1 gennaio al 31 dicembre.

# Codici

## NORME GENERALI

Le Società sportive devono indicare nel Mod. 1/R o 1/T le discipline sportive e le attività non istituzionali che intendono effettivamente svolgere nel CSI nel corso dell'anno associativo. Le Società possono tesserare atleti solo per le attività e discipline sportive precedentemente da loro indicate sul Mod. 1/R o 1/T.

In tutte le tessere del CSI vanno indicate:

- le discipline sportive e le attività non istituzionali svolte (solo nelle tessere AT);
- le qualifiche ricoperte (sia nelle tessere SO che in quelle AT).

La pratica sportiva si distingue in:

### Discipline sportive

Si tratta delle varie discipline sportive promosse ed organizzate dai vari livelli del CSI, praticate anche dalle Federazioni Sportive Nazionali; firmando la tessera e indicando una di esse, il tesserato-atleta contrae un vincolo annuale con la propria Società ed è soggetto alla normativa prevista dalle Convenzioni stipulate per quella disciplina dal CSI con la rispettiva Federazione Sportiva Nazionale.

E' possibile indicare nella tessera sino a 4 discipline sportive; la parte quarta del presente fascicolo riporta l'elenco delle discipline sportive previste dal CSI e i relativi codici (3 lettere). Nel caso in cui vengano praticate più discipline sportive, la validità della tessera ai fini assicurativi fa riferimento alla durata dell'annualità sportiva prevista per la prima disciplina indicata.

### Attività non istituzionale

Si tratta di tutte quelle attività ludico-motorie organizzate dal CSI e/o dalle proprie Società o Associazioni per promuovere e assistere la pratica sportiva di base.

È possibile indicare nella tessera soltanto il codice di un'attività non istituzionale; a seguire vengono riportate le attività non istituzionali e i relativi codici (2 lettere).

## CODICI DELLE DISCIPLINE SPORTIVE

I seguenti codici indicano le discipline sportive per le quali si assume un vincolo sportivo tenendo conto delle eventuali Convenzioni con le rispettive Federazioni sportive nazionali.

<b>Codice</b>	<b>Disciplina sportiva</b>
AER	AEROMODELLISMO
AET	ALPINISMO ESCURSION/TREKKING
AKD	AIKIDO
ATI	ATLETICA LEGGERA
ATM	AUTOMODELLISMO
AMO	ARTI MARZIALI ORIENTALI
AUT	AUTORADUNI
BAD	BADMINTON
BAS	BASEBALL/SOFTBALL
BIG	BIGLIARDINO
BIL	BILIARDO
BMX	BMX
BOC	BOCCIE
BOW	BOWLING
BRI	BRIDGE
BSO	BEACH SOCCER
BTE	BEACH TENNIS
BUR	BURRACO
BVO	BEACH VOLLEY
CA7	CALCIO A SETTE
CAC	CALCIO A CINQUE
CAK	CANOA-KAYAK
CAI	CALCIO
CAN	CANOTTAGGIO
CIC	CICLISMO
CLR	CICLORALLY
CLT	CICLOTURISMO

COM	CORSA IN MONTAGNA
COR	CORSA CAMPESTRE
COS	CORSA SU STRADA
CRT	CRICKET
DGB	DODGEBALL
DAM	DAMA
DSP	DANZA SPORTIVA
EQU	SPORT EQUESTRI
FBI	FUNBALL
FIT	FITNESS
ETA	FOOTBALL AMERICANO
GAF	GINNASTICA AEROBICA
GAR	GINNASTICA ARTISTICA
GIN	GINNASTICA
GOI	GOLF
GRI	GINNASTICA RITMICA
HOC	HOCKEY
INC	INTERCOSSE
JUD	JUDO
JUI	JU-JITSU
KAR	KARATE
KRI	KRICHET
LCR	LACROSSE
LOT	LOTTA
MNC	MARCIA NON COMPETITIVA
MOT	MOTORADUNI
MTB	MOUNTAIN BIKE
NUO	NUOTO
NWK	NORDIC WALKING
ORI	ORIENTAMENTO
PCA	PALLACANESTRO
PEI	PALLONE ELASTICO
PEN	PENTATHLON MODERNO
PES	PESISTICA
PMA	PALLAMANO
PNU	PALLANUOTO
PSP	PESCA SPORTIVA
PTG	PATTINAGGIO
PVM	PALLAVOLO MISTA
PVO	PALLAVOLO
RUG	RUGBY
SCA	SCACCHI
SCH	SCHERMA
SCI	SCI ALPINO
SIN	SCI NORDICO
SKT	SKATEBOARD
SMD	SCHERMA MEDIOEVALE
SNA	SCI NAUTICO
SNB	SNOWBOARD
SPD	SPEED DOWN (a)
SQU	SQUASH
SUB	ATTIVITA' SUBACQUEE
TAM	TAMBURELLO
TAR	TIRO CON L'ARCO
TEN	TENNIS
TIR	TIRO
TRI	TRIATHLON
TTA	TENNIS TAVOLO
TWI	TWIRLING
VEI	VELO
WHE	WHEELCHAIR HOCKEY
WSU	WINDSURF E SURF
WUS	WUSHU
YOG	YOGA

(a) Il tesseramento per l'attività dello Speed down (SPD), noto anche come Gravity Speed, prevede un costo della tessera pari a 10,00 € e prevede che sulla tessera sia segnalata solo questa disciplina sportiva.

### **CODICI DELLE ATTIVITÀ CIRCOLISTICHE**

CR	ATTIVITÀ CIRCOLI ORDINARI
PR	ATTIVITÀ CIRCOLI PARROCCHIALI
SC	ATTIVITÀ CIRCOLI STUDENTESCHI

## CODICI DELLE ATTIVITÀ NON ISTITUZIONALI

I seguenti codici indicano le attività sportive organizzate dal CSI e dalle sue Società per promuovere e assistere la pratica sportiva di base. In ogni tessera può essere indicata una sola attività sportiva e le tessere che recano uno dei seguenti codici non possono prevedere anche qualifiche associative.

Codice	Attività sportiva
2Y	PROGETTO 2YOU (d)
AA	ATTIVITA' GENERICA (b)
AM	ATTIVITÀ MOTORIA da 70 a 90 anni (c)
AR	ATTIVITÀ RICREATIVA
CD	CONTRADE DI SIENA
CF	CENTRI DI FORMAZIONE
FS	FREE SPORT (a)
FX	FLEXI (a)
GM	GIOCHI MOTORI da 5 ai 7 anni
LU	ACQUATICITA' / LUDOTECHE da 0 a 3 anni (c)
PO	ATTIVITÀ POLISPORTIVA da 8 a 10 anni
TP	TRADIZIONI POPOLARI
VR	ATTIVITÀ VARIE (b)

(a) Questo codice può essere utilizzato solo dopo aver ottenuto l'autorizzazione dalla Presidenza Nazionale.

(b) Questo codice può essere utilizzato solo dopo aver ottenuto il nullaosta dalla Presidenza Nazionale.

(c) Età a cui attenersi.

(d) Riservato ai centri del progetto 2You

## CODICI QUALIFICHE DEI TESSERATI

### Gruppo 1: dirigenti e operatori nazionali

Codice	Descrizione
PRN	Presidente Nazionale
VPN	Vice Presidente Nazionale
CEN	Consulente Ecclesiastico Nazionale
SEN	Coordinatore Area Segreteria Nazionale
AMN	Coordinatore Area Amministrazione Nazionale
CTN	Coordinatore Area Attività Sportiva Nazionale
CFN	Coordinatore Area Formazione Nazionale
CAN	Coordinatore Area Nazionale
CPN	Componente Presidenza Nazionale
CON	Consigliere Nazionale
PCP	Presidente Collegio Probiviri
CNP	Componente Collegio Probiviri
PCR	Presidente Collegio Nazionale Revisori Conti
CNR	Componente Collegio Nazionale Revisori Conti
PAS	Procuratore Associativo
CNG	Componente Commissione Nazionale Giudicante
CNT	Componente Coordinamento Tecnico Nazionale
NAL	Componente Commissione Nazionale Atletica leggera
NCA	Componente Commissione Nazionale Calcio
NPC	Componente Commissione Nazionale Pallacanestro
NPV	Componente Commissione Nazionale Pallavolo
NSI	Componente Commissione Nazionale Sci
NAM	Componente Commissione Nazionale Arti Marziali
NTT	Componente Commissione Nazionale Tennistavolo
NCI	Componente Commissione Nazionale Ciclismo
NGI	Componente Commissione Nazionale Ginnastica
NNU	Componente Commissione Nazionale Nuoto

NTE	Componente Commissione Nazionale Tennis
CMN	Componente Commissione Nazionale Arbitri e Giudici di gara
NCC	Componente Commissione Nazionale (*)
CNF	Scuole Nazionali di Formazione (SNAD e SNES)
USN	Componente Ufficio Stampa
DIN	Dirigente Nazionale
CCN	Collaboratore Presidenza Nazionale
SON	Tesserato Nazionale

## Gruppo 2: dirigenti e operatori regionali

Codice	Descrizione
PRR	Presidente Regionale
VPR	Vice Presidente Regionale
CER	Consulente Ecclesiastico Regionale
COR	Consigliere Regionale
SER	Coordinatore Area Segretaria Regionale
AMR	Coordinatore Area Amministrativa Regionale
CTR	Coordinatore Area Attività Sportiva Regionale
CFR	Coordinatore Area Formazione Regionale
CAR	Coordinatore Area Regionale
RCR	Revisore Conti Regionale
PPR	Componente Collegio regionale o interregionale dei
PRA	Procuratore Regionale Aggiunto
CCR	Componente Commissione Regionale
CMR	Componente Commissione Regionale Arbitri e Giudici di
ASR	Addetto Stampa Regionale
DIR	Dirigente Regionale
CRE	Collaboratore Comitato Regionale
SOR	Tesserato Regionale

## Gruppo 3: dirigenti e operatori dei Comitati territoriali

Codice	Descrizione
PRP	Presidente Territoriale
VPV	Vice Presidente Vicario Territoriale
VPP	Vice Presidente Territoriale
CEP	Consulente Ecclesiastico Territoriale
SEP	Coordinatore Area Segretaria Territoriale
AMP	Coordinatore Area Amministrazione Territoriale
AST	Addetto Stampa Territoriale
CTP	Coordinatore Area Attività Sportiva Territoriale
CFP	Coordinatore Area Formazione Territoriale
CAT	Coordinatore Area Territoriale
CPP	Componente Presidenza del Comitato Territoriale
COP	Consigliere del Comitato
RCP	Revisore Conti di Comitato
DIP	Dirigente del Comitato
DCZ	Dirigente Comitato Zonale
CCP	Collaboratore del Comitato
PCG	Presidente Commissione Territoriale Giudicante
SPG	Segretario Commissione Territoriale Giudicante
CPG	Componente Commissione Territoriale Giudicante
PAM	Presidente Commissione Arti Marziali
SAM	Segretario Commissione Arti Marziali
CAM	Componente Commissione Arti Marziali

PAT	Presidente Commissione Atletica
SA	Socio Amico CSI
SAT	Segretario Commissione Atletica
CAT	Componente Commissione Atletica
PBO	Presidente Commissione Bocce
SBO	Segretario Commissione Bocce
CBO	Componente Commissione Bocce
PCA	Presidente Commissione Calcio
SCA	Segretario Commissione Calcio
CCA	Componente Commissione Calcio
PCI	Presidente Commissione Ciclismo
SCI	Segretario Commissione Ciclismo
CCI	Componente Commissione Ciclismo
PGI	Presidente Commissione Ginnastica
SGI	Segretario Commissione Ginnastica
CGI	Componente Commissione Ginnastica
PNU	Presidente Commissione Nuoto
SNU	Segretario Commissione Nuoto
CNU	Componente Commissione Nuoto
PPC	Presidente Commissione Pallacanestro
SPC	Segretario Commissione Pallacanestro
CPC	Componente Commissione Pallacanestro
PPM	Presidente Commissione Pallamano
SPM	Segretario Commissione Pallamano
CPM	Componente Commissione Pallamano
PPV	Presidente Commissione Pallavolo
SPV	Segretario Commissione Pallavolo
CPV	Componente Commissione Pallavolo
PSI	Presidente Commissione Sci
SSI	Segretario Commissione Sci
CSI	Componente Commissione Sci
PTE	Presidente Commissione Tennis
STE	Segretario Commissione Tennis
CTE	Componente Commissione Tennis
PTT	Presidente Commissione Tennistavolo
STT	Segretario Commissione Tennistavolo
CTT	Componente Commissione Tennistavolo
CMT	Componente Commissione Arbitri e Giudici di gara
PCO	Presidente Commissione *
SCO	Segretario Commissione *
CCO	Componente Commissione *
SOC	Tesserato Provinciale
VSC	Volontari Servizio Civile

(\*) da usare per gli sport non indicati

#### Gruppo 4: dirigenti e operatori delle Società sportive

<b>Codice</b>	<b>Descrizione</b>
PRS	Presidente Società
VPS	Vice-Presidente Società
CES	Consulente Ecclesiastico
SGS	Segretario Società
AMS	Amministratore Società
RTS	Responsabile Tecnico Società
RFS	Responsabile della Formazione Società
COS	Consigliere Società
DIS	Dirigente Società

SOS	Socio Società sportiva
-----	------------------------

### Gruppo 5: Qualifiche tecniche

Le seguenti qualifiche possono essere attribuite solo se l'interessato è in possesso della relativa abilitazione.

Codice	Descrizione
GAM	Giudice Arti Marziali
LAM	Allenatore Arti Marziali
IAM	Istruttore Arti Marziali
MAJ	Maestro Judo
ISJ	Istruttore Judo
LLJ	Allenatore Judo
ARJ	Arbitro Judo
URJ	Ufficiale di gara Judo
MAK	Maestro Karatè
ISK	Istruttore Karatè
LLK	Allenatore Karatè
ARK	Arbitro Karatè
URK	Ufficiale di gara Karatè
MAU	Maestro Ju-Jitsu
ISU	Istruttore Ju-Jitsu
LLU	Allenatore Ju-Jitsu
ARU	Arbitro Ju-Jitsu
URU	Ufficiale di gara Ju-Jitsu
MAA	Maestro Arti Marziali
URU	Ufficiale di gara Arti Marziali
GAT	Giudice Atletica Leggera
LAT	Allenatore Atletica Leggera
IAT	Istruttore Atletica Leggera
ISA	Istruttore Ginnastica Aerobica
ATA	Assistente Tecnico Aerobica
GBO	Giudice Bocce
ACA	Arbitro Calcio
LCA	Allenatore Calcio
ICA	Istruttore Calcio
COC	Commissario di campo
ACC	Arbitro Calcio a 5
ACE	Allenatore Calcio a 5
ICC	Istruttore Calcio a 5
DCI	Direttore di corsa Attività Ciclistiche
GCI	Giudice Attività Ciclistiche
LCI	Allenatore Attività Ciclistiche
ICI	Istruttore Attività Ciclistiche
ISF	Istruttore Fantathlon
ISG	Istruttore Giocasport
GGI	Giudice Ginnastica
LGI	Allenatore Ginnastica
IGI	Istruttore Ginnastica
GNU	Giudice Nuoto
LNU	Allenatore Nuoto
INU	Istruttore Nuoto
APC	Arbitro Pallacanestro
UPC	Ufficiale di Campo Pallacanestro
LPC	Allenatore Pallacanestro

IPC	Istruttore Pallacanestro
SPA	Segnapunti Pallacanestro
APM	Arbitro Pallamano
LPM	Allenatore Pallamano
IPM	Istruttore Pallamano
APV	Arbitro Pallavolo
SPP	Segnapunti Pallavolo
LPV	Allenatore Pallavolo
IPV	Istruttore Pallavolo
GSI	Giudice Sport Invernali
LSI	Allenatore Sport Invernali
ISI	Istruttore Sport Invernali
GTE	Giudice Tennis
LTE	Allenatore Tennis
ITE	Istruttore Tennis
GTT	Giudice Tennis Tavolo
AWH	Arbitro Wheelchair Hockey
GSP	Giudice (*)
ASP	Arbitro (*)
LSP	Allenatore (*)
ISP	Istruttore (*)
OAM	Operatore Centro Attività Motoria
OCF	Operatore C.F.S.
OFH	Operatore Fantathlon
OGI	Operatore Giocasport
CRO	Cronometrista
MED	Medico Sportivo

(\*) da usare per gli sport non indicati

## Tutela sanitaria

### NORME GENERALI

*Nel modulo di affiliazione il Presidente della Società dichiara, tra l'altro, di essere a conoscenza delle norme sulla tutela sanitaria e delle relative deliberazioni del Consiglio nazionale del CSI.*

*Analoga dichiarazione dovrà essere contenuta nei moduli di iscrizione alle attività sportive.*

### Decreti ministeriali sull'attività agonistica e non agonistica

In attesa che venga ridefinita tutta la materia, sono in vigore, per quanto attiene alla tutela sanitaria, i criteri fissati dal Ministero della Sanità con due appositi decreti:

- a) Decreto del 18/2/1982 - "Norme per la tutela sanitaria dell'attività sportiva agonistica";
- b) Decreto del 28/2/1983 - "Norme per la tutela dell'attività sportiva non agonistica".

### Visite mediche

Il Consiglio nazionale del CSI ha deliberato la qualificazione delle attività sportive, secondo lo schema seguente:

- per le attività sportive rientranti fra quelle qualificate come "non agonistiche", risulta sufficiente che l'atleta sia sottoposto a visita di primo livello e consegua il certificato per l'idoneità alla pratica di attività sportiva non agonistica.

Tale certificato ha la validità di un anno dal suo rilascio (non coincide quindi necessariamente con la durata della tessera del CSI) e deve essere in possesso della Società prima dell'emissione della tessera. Lo stesso poi va conservato, a cura del Presidente della Società, per cinque anni;

- tutti gli altri atleti dovranno sottoporsi alla visita di secondo livello che è quella prevista dalla normativa sulle attività agonistiche.

## **ATTIVITÀ AGONISTICHE E NON**

### **Attività agonistiche e non agonistiche**

In base alla delibera del Consiglio nazionale del CSI nella sua seduta del 7/8 novembre 1998, vengono stabilite le seguenti qualificazioni di agonistica o non agonistica delle attività sportive:

#### **- Definizione in base alle età**

AEROMODELLISMO	non agonistica
ALPINISMO	agonistica dai 15 anni in poi
ESCURSIONISMO/TREKKING	non agonistica
ARTI MARZIALI (Altre non indicate)	agonistica dai 15 anni in poi
AUTOMODELLISMO	non agonistica
BADMINTON	agonistica dai 15 anni in poi
BASEBALL/SOFTBALL	agonistica dai 15 anni in poi
BILIARDO	non agonistica
BIGLIARDINO	non agonistica
BMX	agonistica dai 15 anni in poi
BOCCE	non agonistica
BOWLING	non agonistica
BRIDGE	non agonistica
BEACH VOLLEY	agonistica dai 15 anni in poi
CANOA-KAYAK	agonistica dai 15 anni in poi
CANOTTAGGIO	agonistica dai 15 anni in poi
CICLOAMATORI	agonistica
CICLOTURISMO	non agonistica
CORSA IN MONTAGNA	agonistica dai 15 anni in poi
CORSA SU STRADA	agonistica dai 15 anni in poi
CICLORALLY	agonistica dai 15 anni in poi
DAMA	non agonistica
DANZA SPORTIVA	non agonistica
SPORT EQUESTRI	agonistica dai 15 anni in poi
FUN BALL	agonistica dai 15 anni in poi
GINNASTICA DI MANTENIMENTO	non agonistica
GINNASTICA AEROBICA	agonistica dai 15 anni in poi
GINNASTICA RITMICA	agonistica dai 15 anni in poi
GINNASTICA ARTISTICA	agonistica dai 15 anni in poi
GOLF	non agonistica.
ATTIVITÀ DISABILI	agonistica dai 15 anni in poi
HOCKEY/PATTINAGGIO	agonistica dai 15 anni in poi
JUDO	agonistica dai 15 anni in poi
JU-JITSU	agonistica dai 15 anni in poi
KARATE	agonistica dai 15 anni in poi
LOTTA	agonistica dai 15 anni in poi

MARCIA NON COMPETITIVA	non agonistica
MOTOCICLISMO (motocross e motoraduni)	agonistica dai 15 anni in poi
MOUNTAIN BIKE	agonistica dai 15 anni in poi
ORIENTAMENTO	agonistica dai 15 anni in poi
PALLONE ELASTICO	agonistica dai 15 anni in poi
PENTATHLON MODERNO	agonistica dai 15 anni in poi
PESISTICA	agonistica dai 15 anni in poi
PALLAMANO	agonistica dai 15 anni in poi
PALLANUOTO	agonistica dai 15 anni in poi
PESCA SPORTIVA	non agonistica
RUGBY	agonistica dai 15 anni in poi
SCACCHI	non agonistica
SCHERMA	agonistica dai 15 anni in poi
SCI ALPINO	agonistica dai 15 anni in poi
SCI NORDICO	agonistica dai 15 anni in poi
SCI NAUTICO	agonistica dai 15 anni in poi
SQUASH	agonistica dai 15 anni in poi
ATTIVITA' SUBACQUEE	agonistica dai 15 anni in poi
TAMBURELLO	agonistica dai 15 anni in poi
TIRO CON L'ARCO	agonistica dai 15 anni in poi
TENNIS	agonistica dai 15 anni in poi
TIRO	agonistica dai 15 anni in poi
TRIATHLON	agonistica dai 15 anni in poi
TENNIS TAVOLO	non agonistica
TWIRLING	agonistica dai 15 anni in poi
VELA	agonistica dai 15 anni in poi
WINDSURF E SURF	agonistica dai 15 anni in poi
YOGA	non agonistica

**- Definizione in base alle categorie:**

**Atletica leggera**

<b>Categoria</b>	<b>Qualificazione</b>
Esordienti m/f	non agonistica
Ragazzi/e	non agonistica
Cadetti/e	non agonistica
Allievi/e e successive	agonistica

**Calcio e calcio a 5**

<b>Categoria</b>	<b>Qualificazione</b>
Giovanissimi	non agonistica
Ragazzi	non agonistica
Allievi/e e successive	agonistica

**Nuoto**

<b>Categoria</b>	<b>Qualificazione</b>
Esordienti	non agonistica
Ragazzi e successive	agonistica

## **Pallacanestro**

<b>Categoria</b>	<b>Qualificazione</b>
Giovanissimi/e	non agonistica
Ragazzi/e	non agonistica
Allievi/e e successive	agonistica

## **Pallavolo**

<b>Categoria</b>	<b>Qualificazione</b>
Giovanissimi/e	non agonistica
Ragazzi/e	non agonistica
Allievi/e e successive	agonistica

Pertanto, nella categoria allievi del calcio, del calcio a 5 e calcio a 7, della pallavolo, della pallacanestro e ragazzi del nuoto, sono considerati agonisti anche gli atleti che non abbiano ancora compiuto il 15° anno di età.

In ogni caso, tutti gli atleti che partecipano ad attività sportiva in una categoria qualificata agonistica, sono dichiarati agonisti.

- Altre attività **non** agonistiche

- le attività organizzate e svolte dalle società sportive al proprio interno (es. tornei interni, attività di ginnastica, giochi e gare sociali) ancorché utilizzino supporti "tecnici" (es.: arbitri) del Comitato;

- feste sportive, attività estemporanee ed occasionali, anche svolgentisi in più giorni (sino a sette);

- tornei con finalità ricreativa, aperti a tutti, di durata non superiore a 30 giorni e con gare non superiori a due alla settimana.

## **Attività per disabili**

L'attività per disabili è considerata non agonistica.

Per i disabili fisici e sensoriali viene richiesto il certificato medico di buona salute, mentre per i disabili intellettivi e relazionali viene richiesta la stessa certificazione medica della FISDIR (certificato medico di buona salute con l'aggiunta di elettrocardiogramma e esame radiografico del rachide cervicale per i portatori della sindrome di down).

## **Arbitri e giudici di gara**

L'attività degli arbitri e dei giudici di gara è considerata non agonistica.