

ISTRUZIONI PER SCARICARE LA DOCUMENTAZIONE NECESSARIA PER LA RIPRESA DELLE ATTIVITA' SPORTIVE AGONISTICHE DI **PREMINENTE INTERESSE NAZIONALE**

Accedere alla propria pagina del tesseramento accedendo al portale <http://tesseramento.csi-net.it> e cliccare sul link "Società sportive già affiliate al CSI"



• **Nuove Società sportive**
(Per le Società sportive di nuova affiliazione al CSI)

→ **Società sportive già affiliate al CSI**
(Per le Società sportive già affiliate al CSI) ←

• **Norme di tesseramento**
Per visualizzare le norme di tesseramento.

Per informazioni sull'attività sportiva, i codici di accesso o le modalità di iscrizione contattare il proprio Comitato CSI di appartenenza [Vedi elenco].

Per poter visualizzare i file in formato  PDF e' necessario utilizzare il programma gratuito Acrobat Reader disponibile all'indirizzo <http://www.adobe.com>

[\[Home page \]](#) [\[Home page CSI\]](#)
[Privacy Policy](#) | [Note Legali](#)

Inserire i dati d'accesso della società:

Accesso

Per accedere è necessaria la password di identificazione che è possibile richiedere con la procedura indicata più in basso.

Codice di accesso società:
(codice di 8 cifre)

Password:

Se hai smarrito la password usa la form sottostante di richiesta password indicando l'email usata nella prima iscrizione o contatta il tuo Comitato CSI di appartenenza (lista Comitati CSI).

Nel primo riquadro sotto agli orari di apertura della segreteria trovate la sezione **"AFFILIAZIONE SOCIETA' SPORTIVA 2020/2021"**. Cliccare sulle voci **"Attestato affiliazione 2020/21"** e **"Attestazioni di iscrizione ai campionati nazionali CSI – DPCM del 14 gennaio 2021"**

INFORMAZIONI
Ufficio Tesseramento
CSI Reggio Emilia
Tel. 0522/512946 – Fax 0522/511611
Mail segreteriacsi@csire.it – www.csire.it




ORARI DI APERTURA
Dal lunedì al sabato: 9.00-12.30 - 15.00-19.00
Il mercoledì: aperto solo il pomeriggio

Il giovedì: aperto solo la mattina
Il sabato: aperto solo la mattina

 [Manuale del tesseramento on line](#)

Affiliazione società sportiva 2020/21

La vostra affiliazione è stata confermata in data **20/08/2020**, in caso di variazioni contattare il Comitato CSI di Reggio Emilia.

-  [Attestato affiliazione 2020/21](#)
-  [Certificato affiliazione 2020/21](#)
-  [Modello 1/R rinnovo affiliazione 2020/21](#)

 ["Attestazioni di iscrizione ai campionati nazionali CSI" DPCM del 14 gennaio 2021](#)

Cliccando sulle voci potrete quindi scaricare in pdf e stampare il documento sottostante che **attesta l'iscrizione delle squadre a Campionati Nazionali del Centro Sportivo Italiano**. Tale documento è **valido sia per gare che per allenamenti** e, in caso di controlli, sarà da esibire alle Autorità **insieme alle tessere agonistiche degli atleti**.



ATTESTAZIONE DI ISCRIZIONE AI CAMPIONATI NAZIONALI DEL CENTRO SPORTIVO ITALIANO

La Presidenza nazionale del Centro Sportivo Italiano attesta che la Società sportiva [redacted] con sede in [redacted] è regolarmente affiliata presso il Comitato CSI di **Reggio Emilia** ed è iscritta al Campionato nazionale di **Calcio**, riconosciuto di preminente interesse nazionale dallo scrivente Ente di promozione sportiva e dal CONI (con proprio provvedimento al link <https://www.coni.it/it/speciale-covid-19/eventi-e-competizioni-di-livello-agonistico-e-riconosciuti-di-preminente-interesse-nazionale.html>).

La predetta Società sportiva – tramite i tesserati ad essa appartenenti –, è autorizzata ad effettuare allenamenti e gare secondo quanto stabilito dal DPCM del 14 gennaio 2021, art. 1 comma 10 lettera e).

La Società sportiva [redacted] deve attenersi nello svolgimento dell'evento su menzionato, al rispetto dei Regolamenti organizzativi e di gioco, dei Protocolli e delle Linee guida emanati dal CSI e delle misure adottate dal Governo in materia di contenimento e gestione dell'emergenza epidemiologica da Covid-19 e dalle ordinanze regionali e comunali.

L'eventuale uso della presente per fini diversi ricade sotto la personale responsabilità del Legale rappresentante della Società sportiva.

Si rilascia per gli usi consentiti dalla Legge.

Roma, **08/02/2021**

La Presidenza nazionale del Centro Sportivo Italiano



ISTRUZIONI PER SCARICARE L'ELENCO TESSERATI

Nel riquadro “**GESTIONE TESSERATI 2020/21**” si possono verificare tutti i tesseramenti effettuati dalla società.



Gestione tesserati 2020/21

- Elenco/modifica tesserati – Stampa Tessere/Lista certificata
- Cerca tesserato
- Archivio modelli 2/T e ricevute di pagamento

E' importante controllare e sistemare i Codici Fiscali errati (vengono segnalati con apposita banda gialla).

Cliccando su “**Elenco/Modifica Tesserati – Stampa Tessere/Lista certificata**” si possono stampare gli elenchi dei tesserati utilizzando i filtri che si ritengono necessari.

Se non si inseriscono filtri, cliccando sul tasto “**CONFERMA**” compariranno tutte le tessere della società sportiva e si potrà procedere con la stampa.



Elenco e stampe tesserati

Qui è possibile visualizzare i nominativi tesserati del corrente anno sportivo 2020/21 o degli anni sportivi precedenti.

Attenzione: I nuovi tesserati sono disponibili in questa schermata solo dopo l'invio degli stessi da parte del Comitato CSI di Reggio Emilia al server centrale. Pertanto nel caso di presentazione dei modelli di tesseramento presso il Comitato, potrebbero passare diversi giorni prima dell'aggiornamento dell'elenco on line.

Per scaricare l'elenco completo dei tesserati dell'anno sportivo corrente fare click qui.

Filtra i nominativi per:

Anno sportivo Tipo tessera: Sesso

Attività sportiva Iniziale cognome

Cognome

Nati dal al

Tesserati dal al

Documento scaduto Certificato medico scaduto Senza certificato medico Nuovi

Con foto o documento eliminato Disabili Con codice fiscale errato + info

Ordinamento